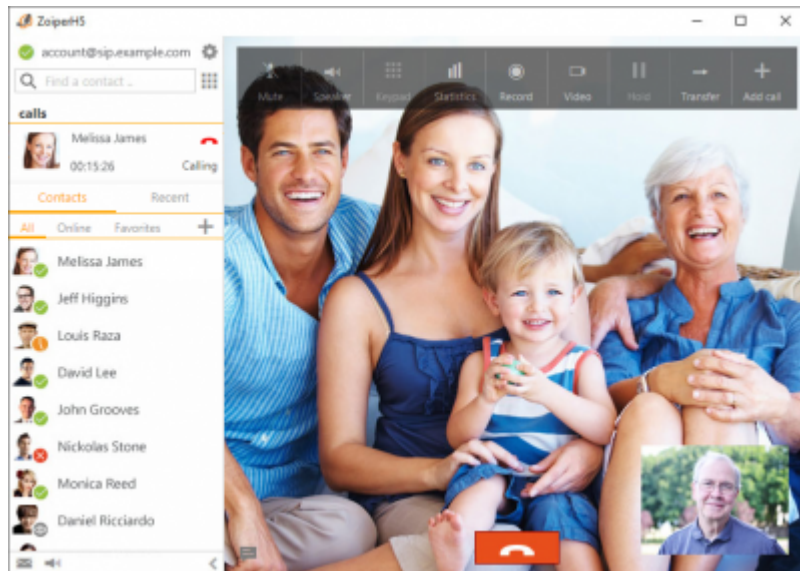


Zoiper



Die neuste Zoiper Version können Sie [↓ HIER ↓](#) herunterladen.

Allgemeine Einstellungen



Wenn Sie Zoiper heruntergeladen, installiert und gestartet haben klicken Sie zunächst auf **Konten** und nehen dort folgende Einstellung vor:

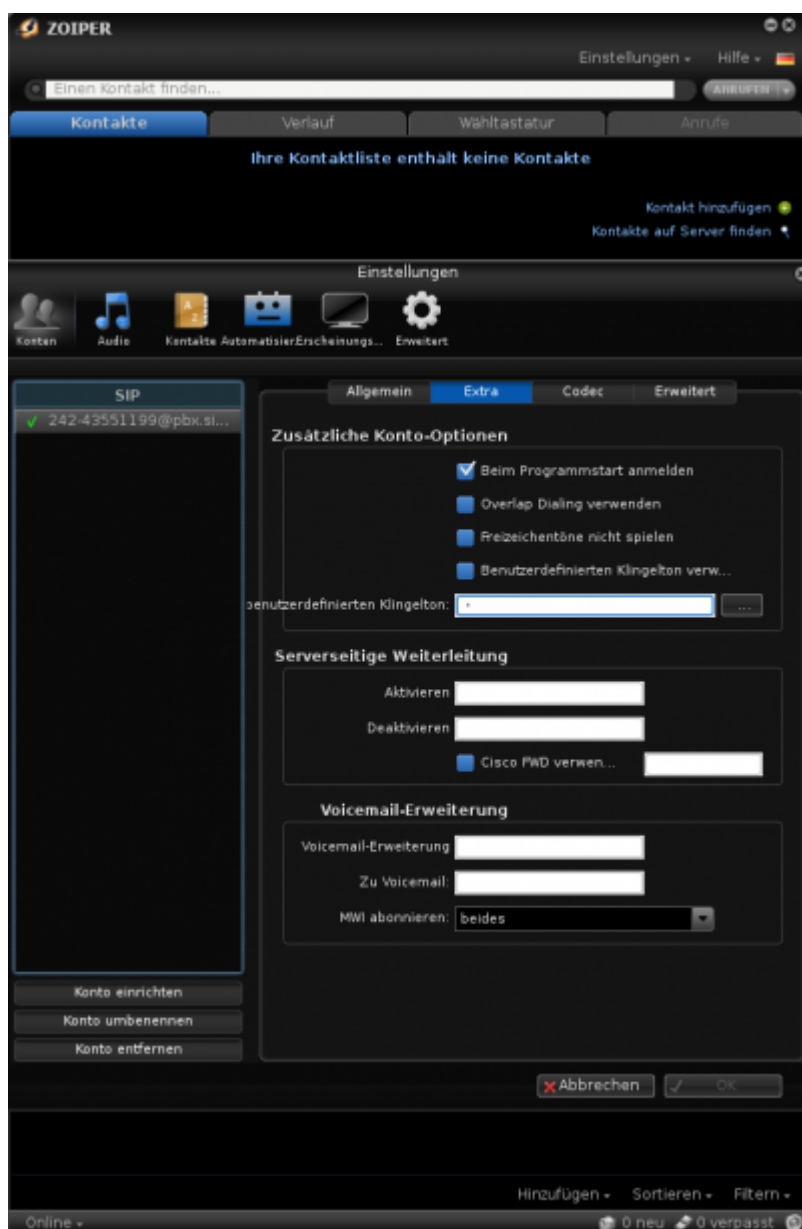
SIP-Konto-Optionen

Domain	pbx.siptk.de
Benutzername	Ihre reventix Kundennummer
Passwort	Ihr reventix Passwort
Anrufer-ID-Name	Der Name der angezeigt werden soll

Ausgangsoptionen

Benutzername für Zugang	
Outbound-Proxy	pbx.siptk.de

Extra

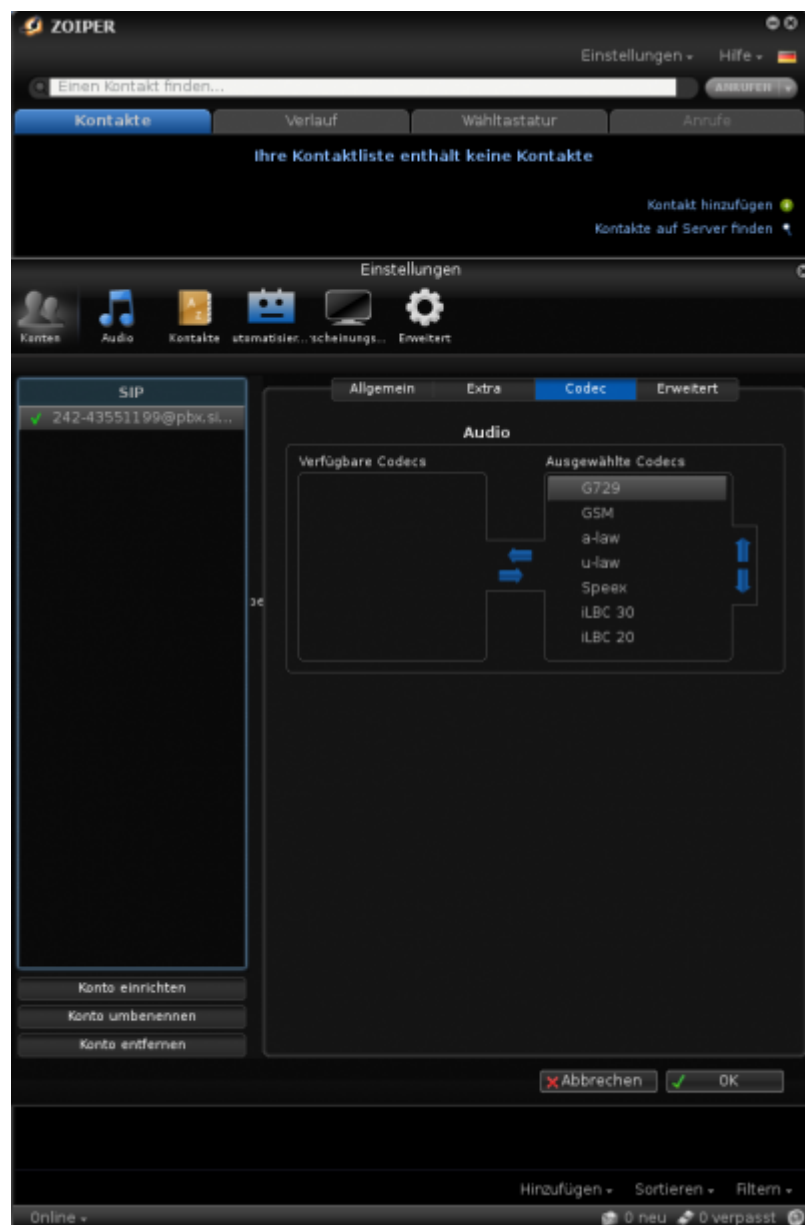


Klicken Sie nun auf den Reiter **Extra** und nehmen Sie folgende Einstellungen vor:

Zusätzliche Konto-Optionen

Beim Programmstart anmelden

Codec

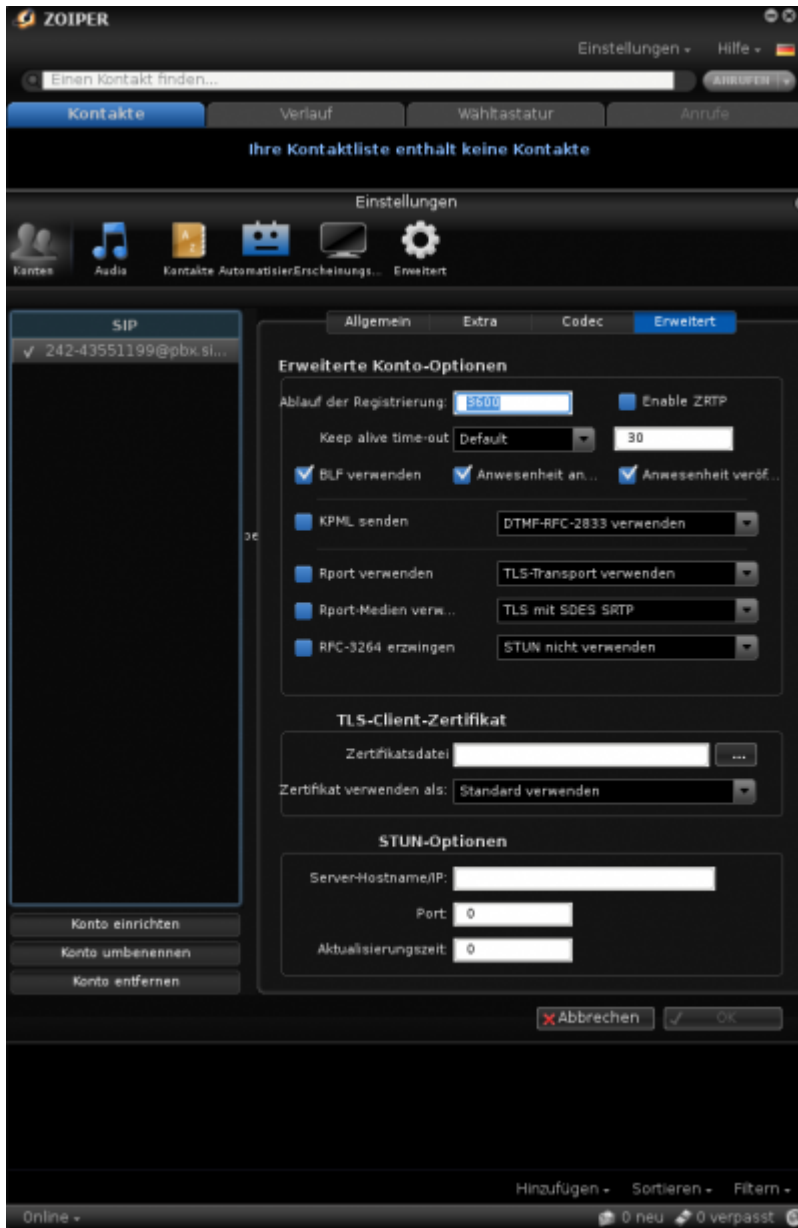


Klicken Sie nun auf den Reiter **Codec** und nehmen folgende Einstellungen vor:

Audio Transferieren Sie bitte alle **Verfügbaren Codecs** in die **Ausgewählte Codecs** Liste, indem Sie die Codecs wählen und dann auf den Pfeil nach rechts klicken.

Erweitert

Erweiterte Konto-Optionen



Ablauf der Registrierung	3600
<input checked="" type="checkbox"/>	BLF verwenden
<input checked="" type="checkbox"/>	Anwesenheit an...
<input checked="" type="checkbox"/>	Anwesenheit veröf...

Netzwerk

Klicken Sie nun das Zahnrad Symbol wo drunter **Erweitert** steht, dann den Reiter **Netzwerk** und nehmen Sie folgende Einstellungen vor:

SIP-Optionen

Port	5061
------	------

IAX-Optionen

Port	4569
------	------

RTP-Optionen

Port	8000
<input checked="" type="checkbox"/>	Beliebiger offener Port über 32000

Sicherheit

Klicken Sie nun auf den Reiter Sicherheit und nehmen Sie folgende Einstellungen vor.

<input checked="" type="checkbox"/>	Zertifikatsprüfung deaktivieren GEFÄHRLICH NICHT VERWENDEN
-------------------------------------	--

Links / Quellen / Referenzen

- Homepage der reventix GmbH: <https://www.reventix.de>
- Homepage der ZoiPer: <https://www.zoiper.com>
- Kundenportal der reventix GmbH: <https://login.sipbase.de>

[softphone](#), [zoiper](#)

Von:
<https://www.reventix.de/wiki/> - **reventix Wiki**

Link:
<https://www.reventix.de/wiki/konfigurationshilfen:zoiper:konfiguration>

Letzte Aktualisierung: **2020/07/15 14:40**

